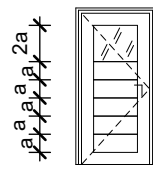
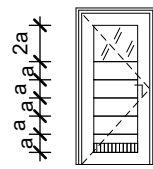
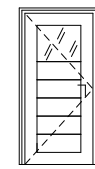
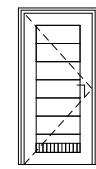
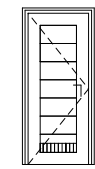



ZESTAWIENIE DRZWI WEWNĘTRZNYCH DREWNIANYCH

OZNACZENIE NA RYSUNKU		Dd1		Dd2		Dd3		Dd4		Dd5	
ODPORNOŚĆ POŻAROWA		-		-		-		-		-	
IZOLACYJNOŚĆ AKUSTYCZNA		>=35dB		-		-		-		-	
IZOLACYJNOŚĆ CIEPLNA		-		-		-		-		-	
ODPORNOŚĆ NA WŁAMANIE		-		-		-		-		-	
SCHEMAT (widok poglądowy)											
RODZAJ DRZWI		drzwi jednoskrzydłowe		drzwi jednoskrzydłowe		drzwi jednoskrzydłowe		drzwi jednoskrzydłowe		drzwi jednoskrzydłowe	
WYMIAR W ŚWIECIE MURU	Sm	100		100		100		100		90	
	Hm	208		208		208		208		208	
WYMIAR DRZWI W ŚWIECIE OŚCIEŻNICY	So	90		90		90		90		80	
	Ho	200		200		200		200		200	
OZNACZENIE OTWIERANIA		L	P	L	P	L	P	L	P	L	P
ILOŚĆ SZTUK	PARTER	5	4	7	4	13	7	2	2	3	0
	1-PIĘTRO	3	1	4	3	8	2	7	1	1	0
	SUMA:	8	5	11	7	21	9	9	3	4	0
OŚCIEŻNICA		drewniana, regulowana, bezprzylgowa 180°		drewniana, regulowana, przylgowa		drewniana, regulowana, przylgowa		drewniana, regulowana, przylgowa		drewniana, regulowana, przylgowa	
SKRZYDŁO		z płyty drewnopodobnej, ramowe, z płycinami wewnątrz, otwierane 180°		z płyty drewnopodobnej, ramowe, z płycinami wewnątrz		z płyty drewnopodobnej, ramowe, z płycinami wewnątrz		z płyty drewnopodobnej, ramowe, z płycinami wewnątrz		z płyty drewnopodobnej, ramowe, z płycinami wewnątrz	
SZKLENIE		szyba bezpieczna VSG, mleczno-biała		szyba bezpieczna VSG, mleczno-biała		szyba bezpieczna VSG, mleczno-biała		-		-	
WYKOŃCZENIE, KOLOR		laminat CPL lub HPL - dąb polski (jasne drewno) kolor okuć - srebrny		laminat CPL lub HPL - dąb polski (jasne drewno) kolor okuć - srebrny		laminat CPL lub HPL - dąb polski (jasne drewno) kolor okuć - srebrny		laminat CPL lub HDF - dąb polski (jasne drewno) kolor okuć - srebrny		laminat CPL lub HPL - dąb polski (jasne drewno) kolor okuć - srebrny	
PRÓG		brak		brak		brak		brak		brak	
WYPOSAŻENIE		klamka zwykła, szyld dzielony prostokątny, zamek z wkładką patentową na klucz,		klamka zwykła, szyld dzielony prostokątny, zamek z wkładką patentową na klucz, kratka wentylacyjna o pow. 0,022m ²		klamka zwykła, szyld dzielony prostokątny, zamek z wkładką patentową na klucz,		klamka zwykła, szyld dzielony prostokątny, zamek z wkładką patentową na klucz, kratka wentylacyjna o pow. 0,022m ²		klamka zwykła, szyld dzielony prostokątny, zamek typu łazienkowego, kratka wentylacyjna o pow. 0,022m ²	
UWAGI		1. Należy zachować podziały. 2. Minimalna szerokość światła przejścia drzwi "90" po otwarciu nie może być mniejsza niż 90cm. 3. Wysokość klamek w przedziale 85-120cm od wykończonej podłogi.									
UWAGA: WSZYSTKIE WYMIARY I KIERUNEK OTWIERANIA PRZED WYKONANIEM SPRAWDZIĆ NA BUDOWIE!											

ZESTAWIENIE DRZWI WEWNĘTRZNYCH DREWNIANYCH

INWESTOR: GMINA MIASTO ZAKOPANE UL. KOŚCIUSZKI 13, 34-500 ZAKOPANE				ADRES INWESTYCJI: ul. Saboty 10 34-500 Zakopane nr dz. ewid. 611	
BUDOWA PRZEDSZKOLA I ŻŁOBKA WRAZ Z ZAGOSPODAROWANIEM TERENU I INFRASTRUKTURĄ TECHNICZNĄ ORAZ ROZBIÓRKA ISTNIEJĄCEGO PRZEDSZKOLA					
JEDNOSTKA PROJEKTOWA:		Wykonawcy:		UPRAWNIENIA:	PODPIS:
 ul. Rolna 43, 40-555 Katowice, tel. 032 745 24 24, 601 639 719		Projektował:	mgr inż. arch. Radomir Borodziuk	15/06/SLOKK upr.bud. w specj. architektonicznej	
		Opracował:	mgr inż. arch. Oktawian Stolarczyk		
UWAGI: WYMIAROWANIE /cm/		ZESTAWIENIE DRZWI WEWNĘTRZNYCH DREWNIANYCH		BRANŻA: ARCHITEKTURA	SKALA 1:100
DATA: 03.03.2025		FAZA: PROJEKT WYKONAWCZY		NUMER ARKUSZA:	ZST.01